

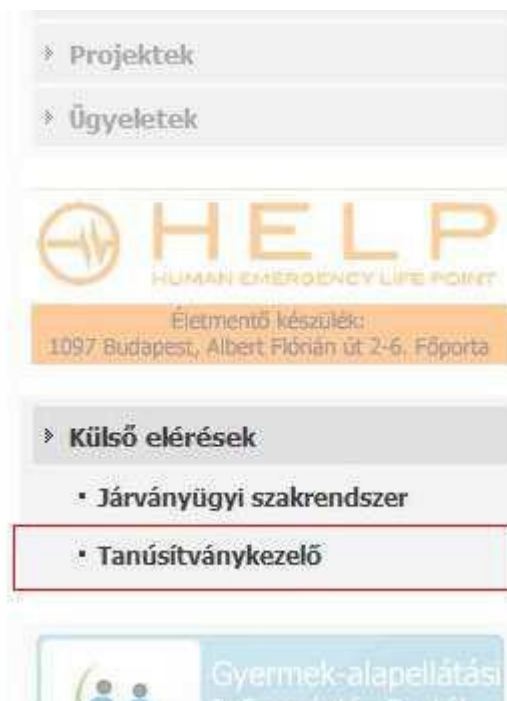
Tanúsítvány igénylés

a Járványügyi Szakrendszer Védőoltás alrendszeréhez

Amennyiben még nem rendelkezik a felhasználói névvel és jelszóval a <https://www.antsz.hu> oldalon, akkor regisztrálnia kell. A regisztrációhoz a https://www.antsz.hu/data/cms61973/regisztracio_belfoldi_v3.pdf segédlet ad támogatást.

Szakrendszernél a **Járványügyi Szakrendszert** kell kiválasztani, Jogosultságoknál pedig a **VEDOOLTAS_DISZTRIBUTOR** szerepkört.

Amennyiben rendelkezik a belépett felhasználó kijánlott webszolgáltatáshoz tartozó jogosultsággal úgy meg fog jelenni az ÁNTSZ portál felületén, baloldalon alul a szakrendszereket is tartalmazó dobozban a *Tanúsítványkezelő* link.



1. ábra Portál oldali tanúsítvány-kezelőmenüpont

A Tanúsítványkezelő menüpontra kattintva megjelenik a felhasználóhoz tartozó tanúsítvány lista. (új böngészőablakban)

Tanúsítványok

- A tanúsítvány önt azonosítja, nem kapcsolódik alrendszerhez. (Hogy melyik alrendszerhez van hozzáférése, azt a rendszergazdák állítják be.)
- Bármikor hozhat magának létre új tanúsítványt.
- A tanúsítvány létrehozásakor egy jelszót is meg kell adnia amire majd szüksége lesz a tanúsítvány használatakor. (Ha elfelejti, nem lehet visszaállítani, újat kell létrehoznia.)
- A tanúsítvány lejáratú idővel rendelkezik.
- Egyszerre maximum 2 élő tanúsítvánnyal rendelkezhet.
- Bármikor érvénytelenítheti a tanúsítványát, és hozhat létre helyette újat. (Akkor érdemes megtenni ha illetéktelen kezekbe került.)

Új tanúsítvány létrehozása...

Igénylő adatai

Felhasználó:	Teszt felhasználó
Partner:	SEMMEIWEIS EGYETEM
Jogosult web-service(ek):	Fertőzőbeteg bejelentés, kijelentés Web Service

azonosító	Érvényesség	Állapot
-----------	-------------	---------

2. ábra Portál oldali tanúsítványkezelőfelület

Az új tanúsítvány gombra kattintva letölthető a tanúsítványt.

Új tanúsítvány létrehozás

- Ha elfelejti a jelszót annak visszaállítására nincs lehetőség, új tanúsítványt kell létrehoznia.

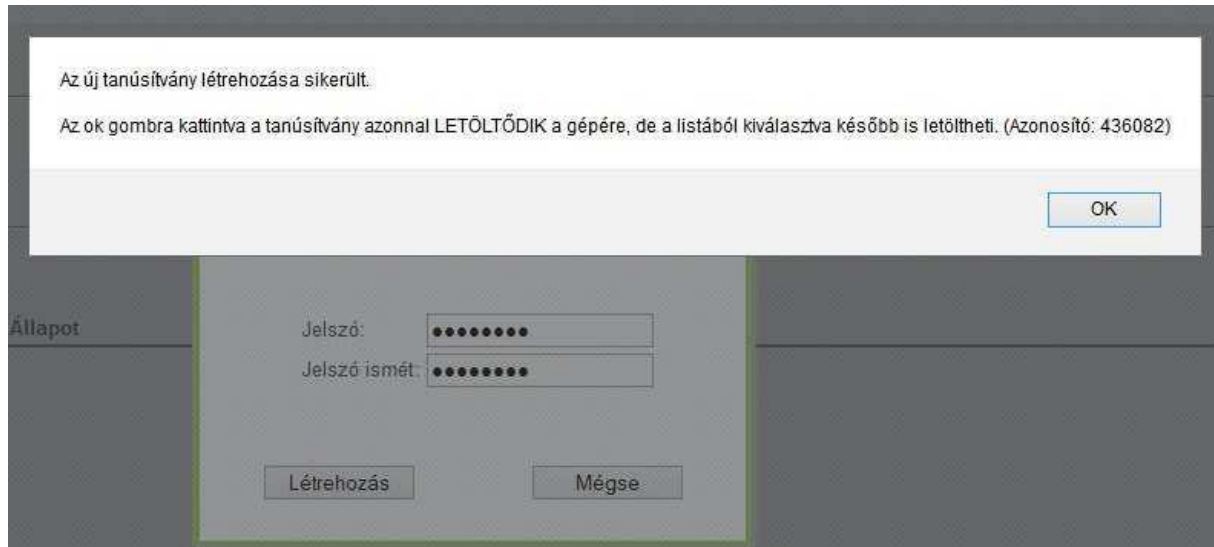
Jelszó:

Jelszó ismét:

Létrehozás

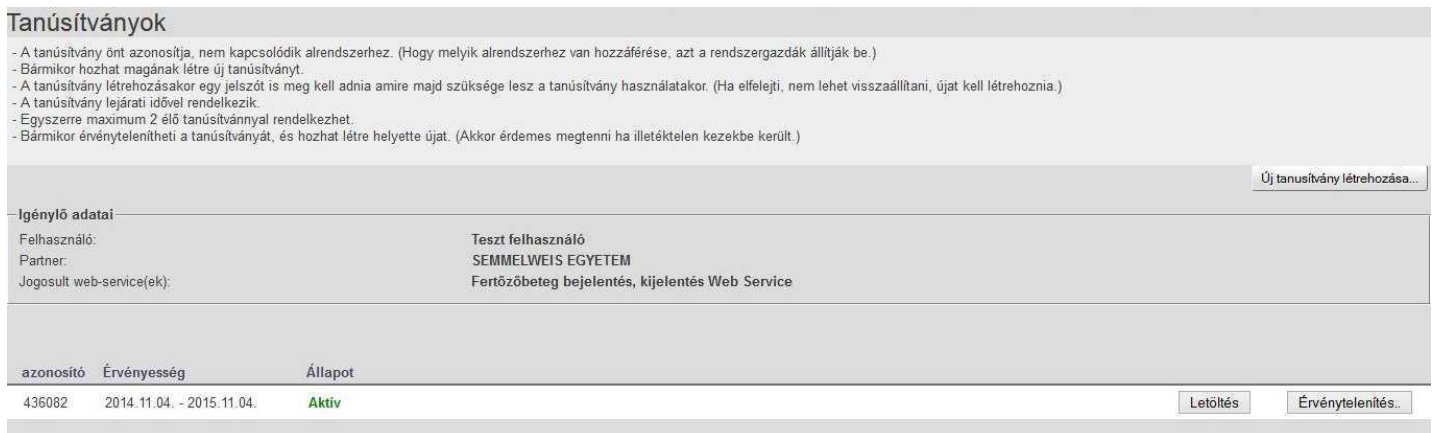
3. ábra – Tanúsítvány-kezelés a portálon belépésután

A jelszó megadása után (*jelszó szabály: kis- és nagybetű, valamint számnak is kell szerepelnie a jelszóban, és minimum 8 karakter hosszúnak kell lenni*) létrehozás gombra kattintva megjelenik az alábbi üzenet, és automatikusan letöltődik a tanúsítvány a felhasználó számítógépére, melynek érvényessége fixen 1 év.



4. ábra Tanúsítvány letöltése

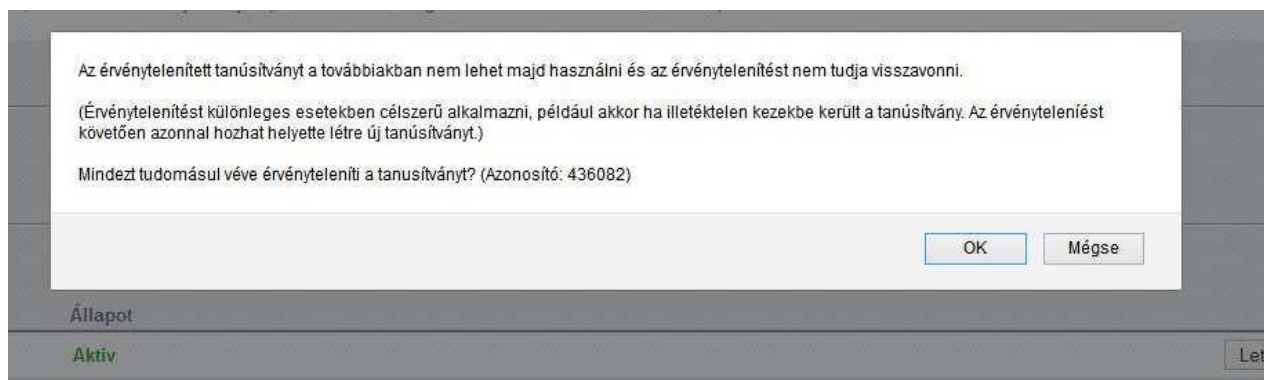
Ezt követően a Tanúsítványkezelő felületen megjelenik a tanúsítvány, ahonnan bár-mikor belépés után újra letöltheti azt.



5. ábra Tanúsítvány lista

A hamarosan lejáró tanúsítványokat a tanúsítvány-listázó felületen jelezzük. Ha új szerepkört igényel, amihez web-szolgáltatás jogosultság tartozik, akkor a rendszer azt automatikusan kezelni fogja, **nem kell a felhasználónak új tanúsítványt generálnia**, és letöltenie. Ugyanis a tanúsítvány a felhasználót azonosítja, ami alapján a tanúsítvánnyal történő behívás pillanatában dől el, hogy mihez van jogosultsága. A tanúsítvány a böngészőbe beimportálva elérhetővé válik a belső webszolgáltatás.

A felhasználónak lehetősége van a tanúsítvány érvénytelenítésére is. Erre jellemzően akkor lehet szükség, ha az illetéktelen kezekbe kerül. Az érvénytelenítésre kattintva az alábbi üzenetet jelenítjük meg.



6. ábra Tanúsítvány érvénytelenítése